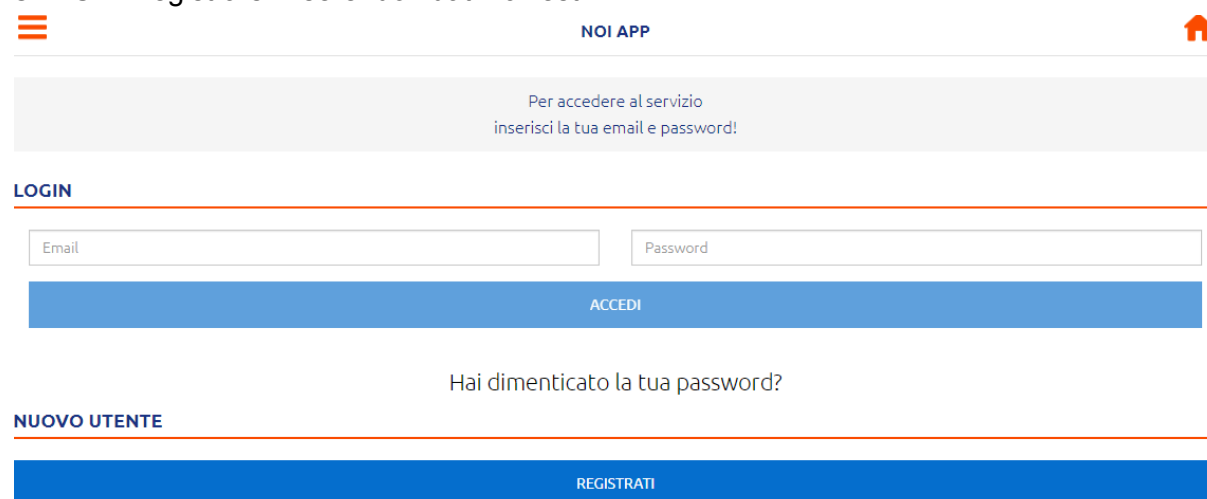


Per verificare se il figlio è iscritto oppure no al Circolo NOI per l'anno 2024, è sufficiente installare l'app "NOI - app" disponibile sia su App Store che su Apple Store.  
In alternativa si può verificare online all'indirizzo: <https://m.noihub.it/>

**NB:** Se vostro/a figlio/a ha frequentato QUEST'ANNO (2024) il GrEst di Cadoneghe-Mejaniga e/o un camposcuola nelle parrocchie del trifoglio è stato SICURAMENTE iscritto anche al circolo NOI per l'anno 2024.

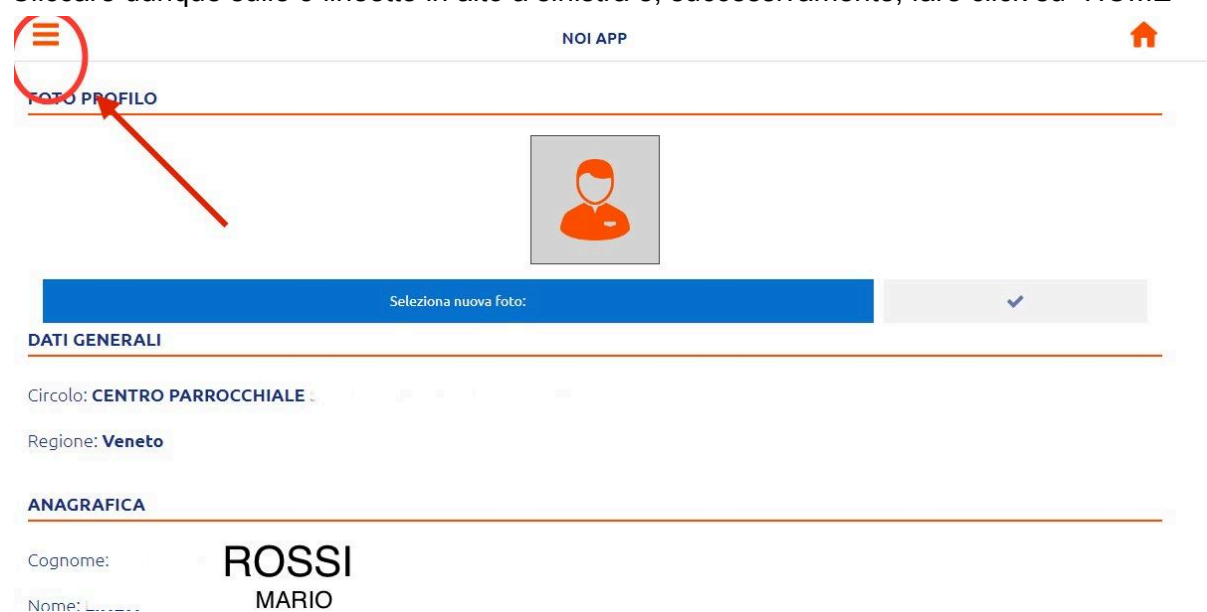
**PRIMO STEP:** installare l'app o entrare nel link soprastante.

**SECONDO STEP:** Effettuare il LOGIN (inserendo la mail con cui si è iscritto il figlio)  
OPPURE registrarsi inserendo i dati richiesti.



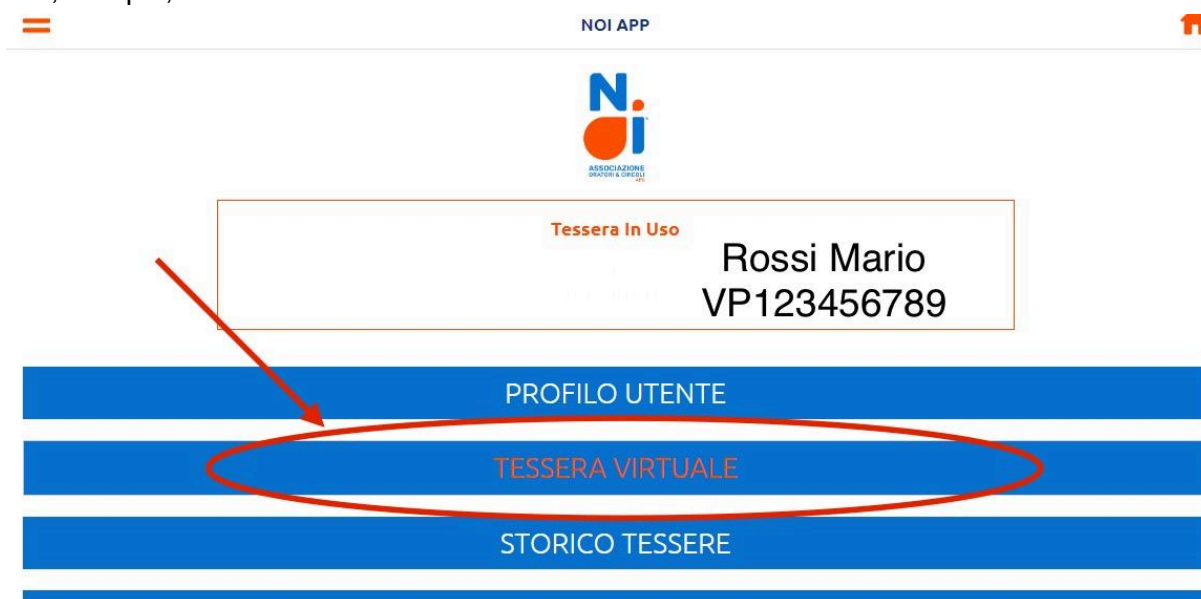
The screenshot shows the top navigation bar of the NOI APP with a hamburger menu icon on the left, the text "NOI APP" in the center, and a home icon on the right. Below the bar is a grey box with the text "Per accedere al servizio inserisci la tua email e password!". The "LOGIN" section contains two input fields for "Email" and "Password", followed by a blue "ACCEDI" button. Below the button is a link "Hai dimenticato la tua password?". The "NUOVO UTENTE" section features a blue "REGISTRATI" button.

**TERZO STEP:** una volta effettuato il login o la registrazione uscirà questa schermata. Cliccare dunque sulle 3 linee in alto a sinistra e, successivamente, fare click su "HOME"



The screenshot shows the user profile page of the NOI APP. At the top, there is a navigation bar with a hamburger menu icon circled in red and an arrow pointing to it, the text "NOI APP" in the center, and a home icon on the right. Below the bar, the text "FOTO PROFILO" is visible. A red arrow points from the circled menu icon to the "FOTO PROFILO" text. Below this is a placeholder for a profile picture, a blue button labeled "Seleziona nuova foto:", and a grey button with a checkmark. The "DATI GENERALI" section shows "Circolo: CENTRO PARROCCHIALE" and "Regione: Veneto". The "ANAGRAFICA" section shows "Cognome: ROSSI" and "Nome: MARIO".

**QUARTO STEP:** al click su “HOME” uscirà questa schermata.  
Ora, dunque, cliccare su “TESSERA VIRTUALE”.



**QUINTO STEP:** al click su “TESSERA VIRTUALE” uscirà questa schermata in cui potrete verificare se vostro/a figlio/a è stato/a iscritto al circolo NOI per l'anno 2024.

Se è stato iscritto potete compilare il form e inserire il numero della tessera dove verrà richiesto.

(Il numero della tessera lo trovate sotto al nome del figlio/a nella schermata precedente, nel riquadro “tessera in uso”).

Se risulta che non è stato iscritto, potrete iscriverlo direttamente nel form dell'iscrizione al GrEst.

**NB:** L'iscrizione al circolo NOI è FONDAMENTALE per la partecipazione al GrEst, pertanto chi non risulterà tesserato non potrà parteciparvi.

Grazie per la collaborazione!

*I responsabili del GrEst e don Silvano*